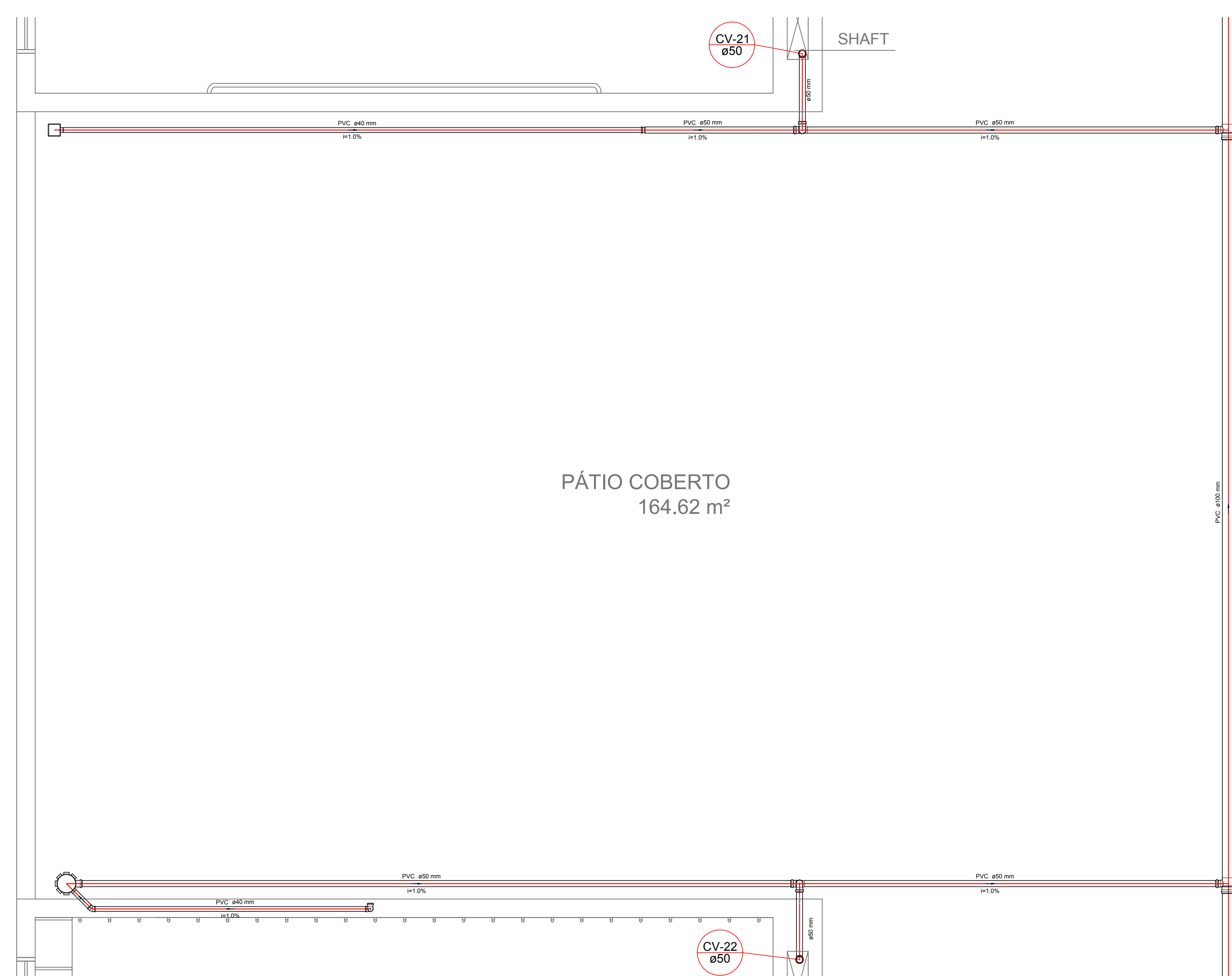
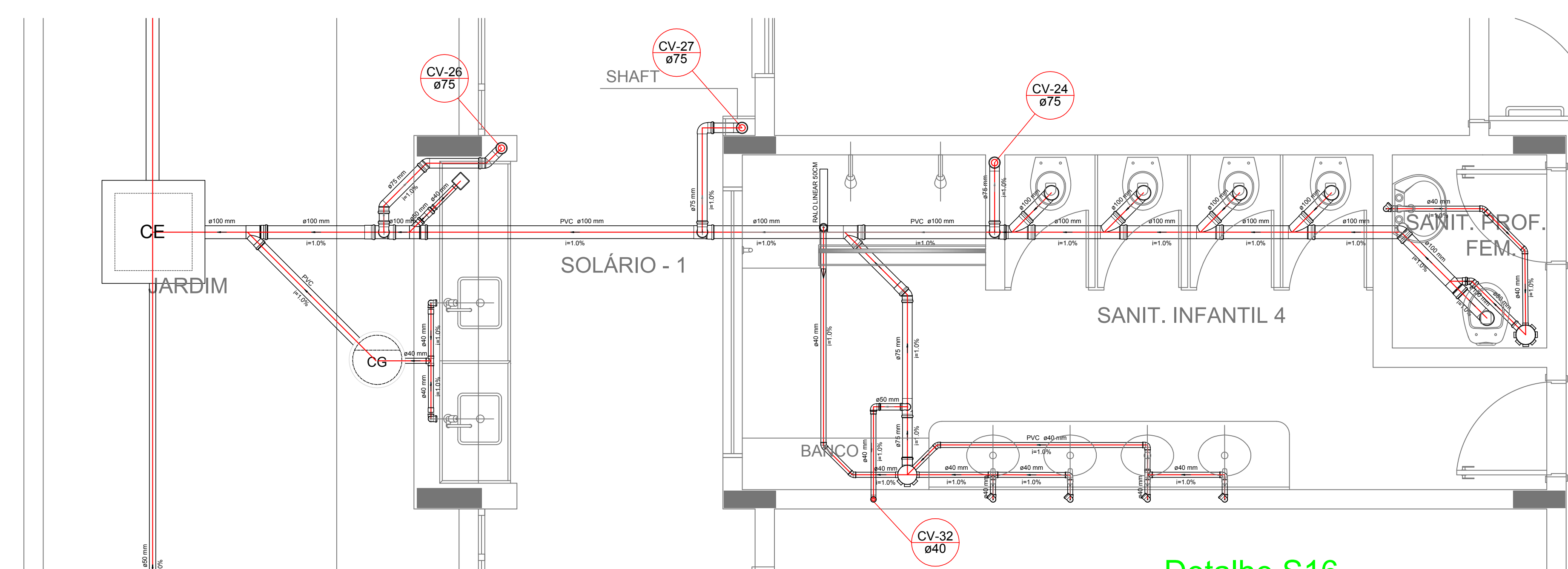


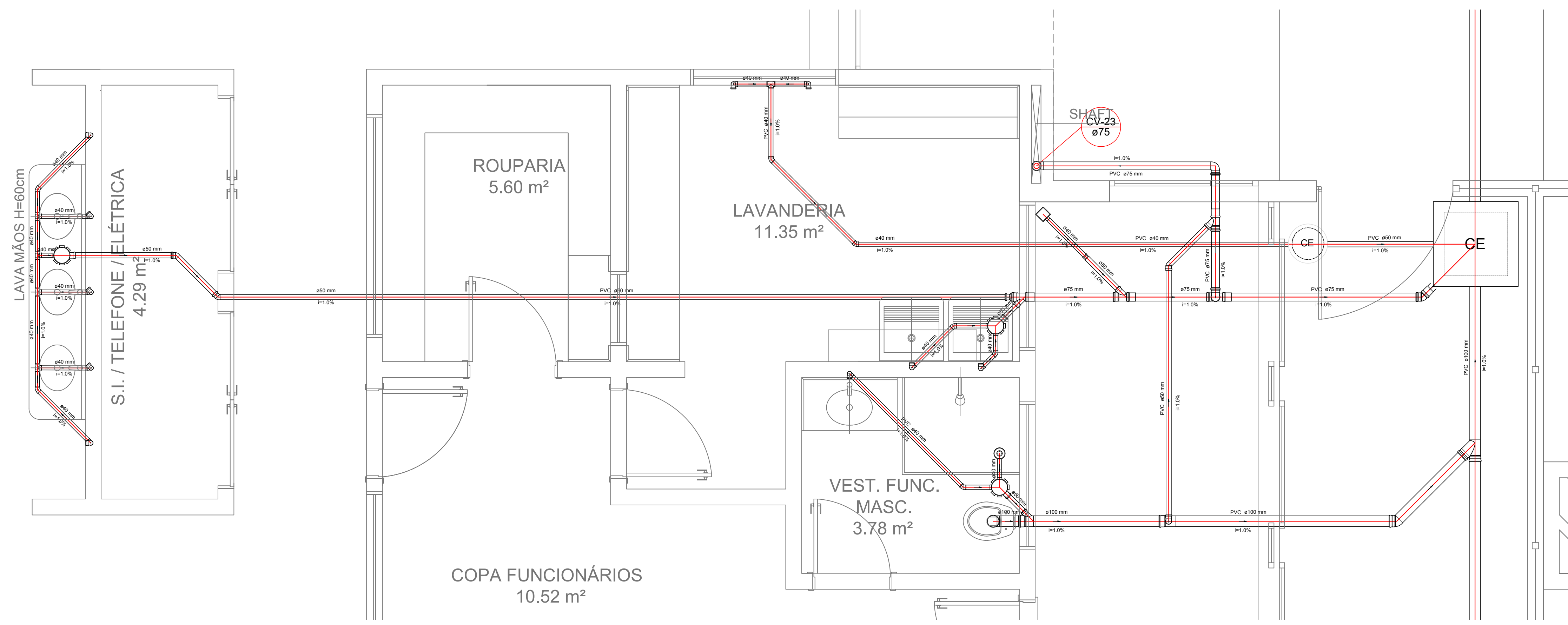
LEGENDA			
	CAIXA DE INSPEÇÃO ESGOTO SIMPLES 60 X 60 CM		CAIXA DE GORDURA
	CAIXA DE ESGOTO		CAIXA SIFONADA
	RAMPA DE REDUÇÃO LONGA		RAMAS DE VENTILAÇÃO
	RAIO SIFONADO		REDUÇÃO EXCÊNTRICA
	RAIO SECO		REDUÇÃO EXCÊNTRICA - SUPERIOR
	RAIO LINEAR SDCM		TE 45
	JOELHO 45		TE 90
	JOELHO 90		TE 90 COM REDUÇÃO
	JOELHO 90 - COLUNA		JUNÇÃO SIMPLES



Detalhe S14  
escala 1:25



Detalhe S16  
escala 1:25



**NOTAS**

- OS PROJETOS DEVEM SER ADAPTADOS TECNICAMENTE CONFORME AS NECESSIDADES MUNICIPAIS;
- PARA COLTA DOS DADOS OBSERVAR POSTURAS MUNICIPAIS;
- CASO SEJA NECESSÁRIA A ELABORAÇÃO DE PROJETO DE FOMBA E SUBSIDIÁRIO, ESTE FOMBA A CARGO DO ENTE FEDERADO;
- O ENTE FEDERADO DEVERÁ REALIZAR AS ATIVIDADES NECESSÁRIAS À APROVAÇÃO E, APÓS ESTA, INCLUIR NO SISTEMA - SMIIC - NOVO PROJETO, E NOVA ART DO ENGENHEIRO RESPONSÁVEL PELAS ADIQUAÇÕES;
- RECORRAR ESTE PROJETO JUNTAMENTE COM O PROJETO ESTRUTURAL;
- ANTES DA CONCRETAGEM PREVER PASSAGEM PARA TUBULAÇÕES DENTRO DOS LIMITES ESTABELECIDOS PELA NBR 6118:2014.

**REFERÊNCIAS**

- MEMORIAL DESCRITIVO E ESPECIFICAÇÕES TÉCNICAS

Nº	DATA	DESCRIÇÃO
02	JAN/2017	Atendimento à NBR 9050/2015; Alteração: quadro de áreas, fechamento frontal, sanitários infantis 1 e 2, altura da plataforma, mobiliário e equipamento, altura de candelos nos sanitários, cor dos painéis dos sanitários e altura da porta FM; Acrescimento: do gradil e quadro de cargas no castelo d'água, de duchas higiênicas e escaninhos pré-escala
01	JULHO/2016	Alteração paredes - shaft para tubulação hidráulica e detalhamento; alteração de altura da plataforma

CONTROLE DE REVISÕES

<b>FNDE</b> Fundação Nacional de Desenvolvimento (F.N.D.E.)		<b>Ministério da Educação</b>
<b>PROJETO PADRÃO - FNDE</b>		
PROPRIETÁRIO:		
ENDEREÇO:		
MUNICÍPIO - UF:		
PROPRIETÁRIO:		
RESP. TÉCNICO:	CREA	
AUTOR DO PROJETO:	CAU	
DLFO:	CREA	
		RA
OBSERVAÇÕES:		

PROGRAMA PROINFÂNCIA - PROJETO TIPO 1		
PROJETO DE INSTALAÇÕES		
COORDENAÇÃO CGEST - Coordenação Geral de Infraestrutura Educacional	PLANTA DE ESGOTO SANITÁRIO DETALHES CONSTRUTIVOS DETALHES S14 AO S16	HEG
REVISÃO R.00 R.01 R.02	ESCALA 1:25 DATA EMISSÃO JAN/2017	PRIMEIRA 05/07
FORMATO A0 (1189x841)		